






MAPA DE APURAÇÃO DOS VOTOS

Universo de TAEs e Docentes EBTT Aptos a Votar:	29
Universo de Pais, Mães e Responsáveis Aptos a Votar:	196

Composição da Chapa: Patrícia Batista Bezerra Ramos (Coordenadora) e Thais Thalyta da Silva (Coordenadora Adjunta)

CONTAGEM DOS VOTOS			RESULTADO				
Segmento por Seção	Universo Total de Votantes Aptos a Votar	Número de Votos Computados/Registrados na Chapa	Percentual de Votos Válidos (Número de Votos Válidos/ Universo Total de Votantes) (%)	Descrição para o cálculo/resultado final	Valores da razão naquele segmento (Apuração)	Descrição da Apuração por segmento aplicado o critério de paridade	Valores da apuração por segmento após a aplicação do critério de paridade
Pais, Mães ou Responsáveis Legais	196	72	36,73	(Vc/Kc) Vc - Quantidade de votos obtidos no segmento de eleitores pais, mães e responsáveis legais de discentes; Kc - Razão entre o universo de eleitores pais, mães e responsáveis legais de discentes e o universo de eleitores servidores (TAE e Docente)	10,65	$1/3 \times (Vc/Kc)$	3,55
Técnico-Administrativo Educacional (TAE) ou Docente EBTT	29	20	68,97	(Vs/Ks) Vs - Quantidade de votos obtidos no segmento de eleitores servidores (Docente e TAE) Ks - igual a 1 (um)	20,00	$2/3 \times (Vs/Ks)$	13,33
Votos Nulos		3		SOMATORIO DE VOTOS NULOS E BRANCOS		4	
Votos em Branco		1		TOTAL DE VOTOS VÁLIDOS NA CHAPA: "DIÁLOGO E UNIÃO"		16,88	
Total - Votos Válidos		92					


 DAVID NOGUEIRA DE SOUZA
 FERNANDA MENDES CABRAL ALBUQUERQUE COELHO

 CLÁUDIA MARIA DE LIMA

 EMÍLIA CRISTINA FERREIRA DE BARROS

 EMÍLIA ALVES GALVÃO MAGALHÃES

 EMÍLIA DA SILVA NASCIMENTO
 João Pessoa, 19 de dezembro de 2018.

VALDENISE LIMA PIMENTEL NOGUEIRA